








## Jak bawić się w "Czas na pizzę!"?

-  Wydrukuj wszystkie arkusze
-  Wytnij dodatki do pizzy
-  Masz laminator? Świetnie! Zalaminuj je!
-  Ponownie wytnij zalaminowane dodatki
-  Teraz zalaminuj arkusze z ciastem na pizzę
-  Układaj dodatki na pizzy.
-  Ps. nie zapomnij opowiedzieć dziecku o tym czym są i jak smakują!

