








Jak bawić się w Smakoszkę?

-  Wydrukuj arkusze
-  Wytnij kolorowe owoce
-  Masz laminator? Świetnie! Zalaminuj je!
-  Ponownie wytnij zalaminowane owoce
-  Teraz wytnij otwór w miejscu ust Smakoszki
-  Przyklej smakoszkę do pudełka (np. do pudełka po chusteczkach higienicznych, tak by usta dziewczynki były umiejscowione na otworze do wyjmowania chusteczek)

 Pokaż Maluchowi jak karmić Smakoszkę owocami i warzywami

 Ciesz się chwilą spokoju!

